

CX-00 DRANBRAVE エス シックスシックスティファイ
ドランプレイブS6-60V
メタルコート:ブラック

たいしやうねんれい
対象年齢
さいいじやう
6才以上

ほんせいひん
本製品はバイブレードエックスシリーズ
です。ケガや破損の恐れがあり危険です
ので他のシリーズ(バーストシリーズ等)と一緒に遊ぶこと
は絶対におやめください。



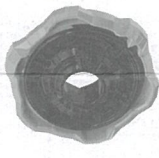
セット内容

- 取扱説明書(本書) × 1
 - ベイコードカード × 1
- ※セット内容物以外は全て別売りです。

※使用により塗装が割れる
ことがあります。



● ブレード[ドランプレイブS
メタルコート:ブラック] × 1



● ラチェット[6-60] × 1




● ビット[V(ポルテック)] × 1

CXのブレードは以下の3パーツに
分解することができます。



ロックチップ/ドラ



メインブレード/ブレイブ



アシストブレード/S(スラッシュ)

※この製品で遊ぶには別売または別製品に付属のランチャー、スタジアムが必要です。



WEB説明書・イベント情報・お問い合わせ先等ははこちら ▶▶

※写真やイラストはイメージです。実際の製品とは多少異なる場合があります。※光や残像はイメージです。

警告 (けいこく)



保護者の方へ必ずお読みください。

● 小部品があります。誤飲・窒息の危険がありますので、3才未満のお子様には絶対に与えないでください。

注意 (ちゅうい)

● ご使用の前に、取扱説明書(本書)をよくお読みください。また、読み終わった後は必ず保管してください。● バイブレードエックスで遊ぶ時は、バイブレードエックス同士で遊んでください。違うシリーズ(バーストシリーズ等)のバイブレードと遊ぶことはおやめください。● 回転しているバイブレードの上や横方向から、バイブレードをシュートしないでください。はじかれて飛んだり、破損等の恐れがあり危険です。● バイブレードは高速で回転しますので危険です。回っている時には、絶対に顔を近づけたり、手で触れたりしないでください。思わぬケガの恐れがあります。● バイブレードで遊ぶ時は周りに注意して、腕やウィンター(別売り)等が人に当たらないようにしてください。● バイブレードで遊ぶ時は周りに人や動物、家具やテレビ等の家電製品、ガラス等がないことを確認してください。● バイブレードエックスは必ずバイブレードエックス専用スタジアム(別売り)で遊んでください。また、遊ぶ際には必ず足もと(床・地面)に置いてください。● 安全のため、破損変形したおもちゃは使用しないでください。● 遊ばない時は必ずランチャー(別売り)からバイブレードを外してください。● ぶつかけたり、ふりまわす等乱暴な遊びをしないでください。● バイブレードエックス専用スタジアム(別売り)を使用する時は火気や暖房器具の近くで遊ばないでください。● プラスチック袋を頭から被ったり、顔を覆ったりしないでください。窒息する恐れがあります。● 思わぬ事故の恐れがありますので、ご使用後は3才未満のお子様の手が届かないところに保管してください。

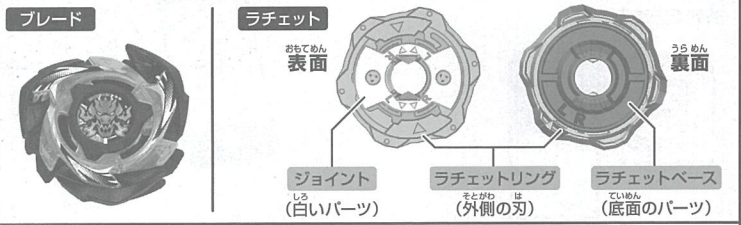
※使用上の注意 ○各パーツは無理に曲げたり引っ張ったりしないでください。○包装材料は開封後すぐに捨ててください。

| | | | |
|---|--|----------------------------------|--|
| <p>20cm</p> <p>パイブレードは下に向けてスタジアム中央から20cm以内の高さからシュートをしてください。</p> | <p>スタジアムは床・地面で遊んでください。テーブルなどの高い所に置いて遊ばないでください。</p> | <p>立ちひざ姿勢で遊んでください。</p> | <p>空中でぶつかったパイブレードやパーツがはじけ飛んで危険ですので、必ず同時にシュートをしてください。</p> |
| <p>パイブレードの回転中にスタジアムに手を入れないでください。</p> | <p>スタジアムにはパイブレードを3個以上シュートしないでください。</p> | <p>周りの人にぶつからないよう注意して遊んでください。</p> | <p>横から、上からスタジアムをのぞきこんだり、顔を近づけないでください。</p> |

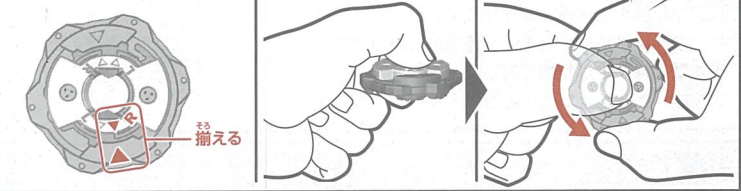
パイブレードをシュートする前には必ず各パーツにヒビや破損、ネジの外れ等がないことを確認してください。ヒビ・破損・ネジの外れ等があるとケガをする恐れがあるため、直ちに使用をおやめください。

パイブレードの組み立て方

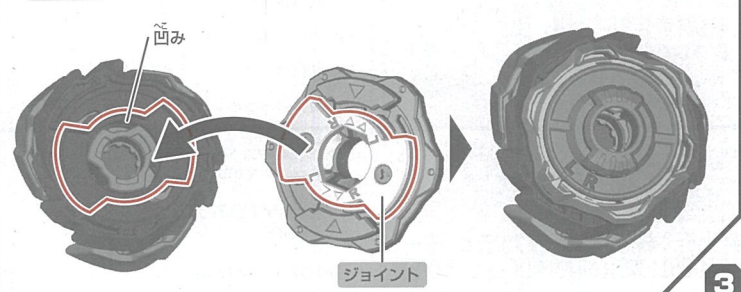
①はじめにブレードとラチェットを組み立てます。



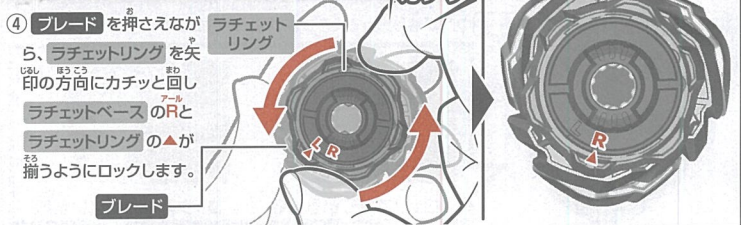
②ジョイントの▼Rとラチェットリングの▲が揃っているか確認します。揃っていない場合はジョイントとラチェットベースを下図のように持ち、ラチェットリングを矢印の方向にカチッと回すと揃えることができます。



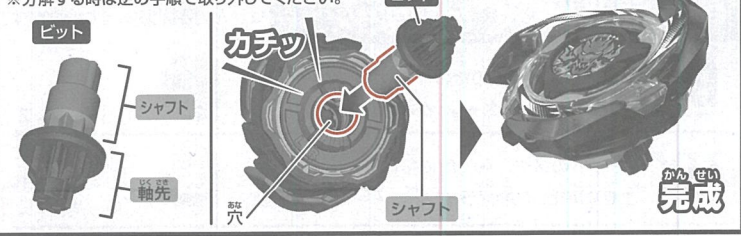
③ブレードとラチェットを重ねます。ブレードの裏にあるジョイントと同じ形の凹みに、ジョイントを合わせるようにしてください。



パイブレードの組み立て方



⑤ビットのシャフトをラチェットベースの穴にカチッと差し込むことでパイブレードが完成します。※分解する時は逆の手順で取り外してください。



ビットが回るか確認してください

パイブレードを組み立てた後やバトルをした後はビットがカチッカチッと回るか確認をしてください。固くて動かない場合は、うまく組み立てられていない可能性がありますのでパイブレードを分解して組み立て直してください。

パイブレードを分解する時の注意

パイブレードを分解する時は、必ず最初にビットを外してください。ビットを外さないとパイブレードを分解できない場合があります。

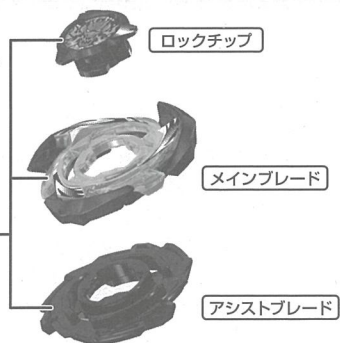
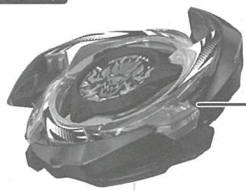
バーストした時の注意

パイブレードがバーストした時はラチェットからビットを引き抜いてからパイブレードを組み立て直すようにしてください。

カスタムライン CXのブレードについて

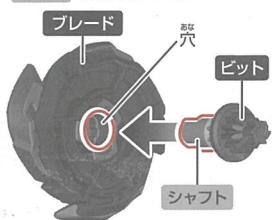
カスタムライン CXのブレードはロックチップ・メインブレード・アシストブレードの3パーツに分解することができます。

カスタムライン CXのブレード



カスタムライン CXのブレードの分解

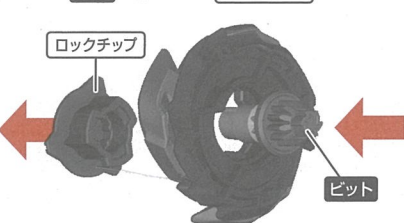
① ブレードの裏面中央の穴にピットのシャフトを差し込みます。



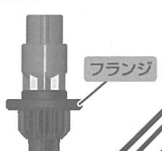
② ブレードの外周部分を持ちながら、差し込んだピットを矢印の方向にひねります。



③ ひねったピットを押し込むとロックチップが外れます。



ピットをひねる時は、軸先のフランジを持ってひねるようにしてください。

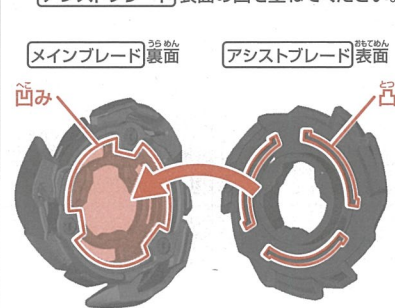


5

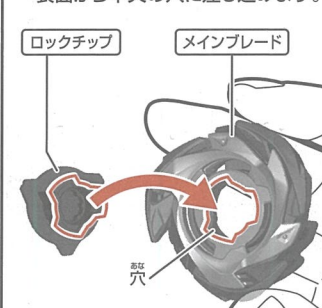
カスタムライン CXのブレードの組み立て方

必ず正しく組み立ててからご使用ください

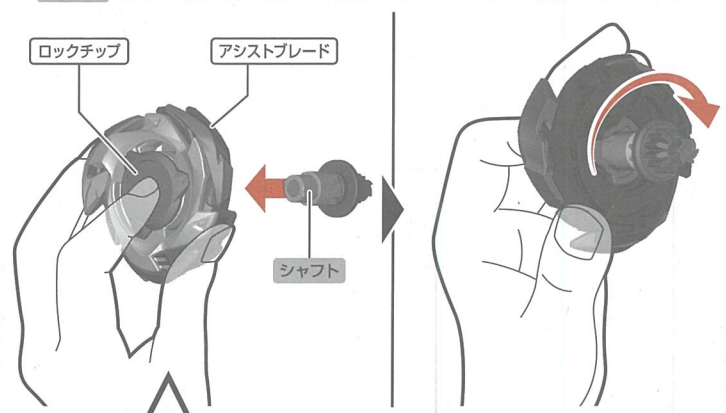
① メインブレード裏面の凹みにアシストブレード表面の凸を重ねてください。



② ロックチップをメインブレード表面から中央の穴に差し込みます。



③ ロックチップが抜けないように指で押さえながらアシストブレード側からピットのシャフトを奥まで差し込み、矢印の方向に回すとブレードが完成します。



ロックチップを入差し指で押さえたまま、メインブレード、アシストブレードをしっかりとってください。

6

ロックの確認をしてください

ロックチップの凸とメインブレードの凸が噛み合っていないか確認してください。



※ 破損等の恐れがありますのでロックが確認できたら、それ以上回さないでください。

BEYBLADE X の製品ライン

※セツ内容物以外は全て別売りです。

BX 重量バランス安定のため、メタル製ランチャー
ベアリングライン
フックを採用したベーシックな製品ライン。



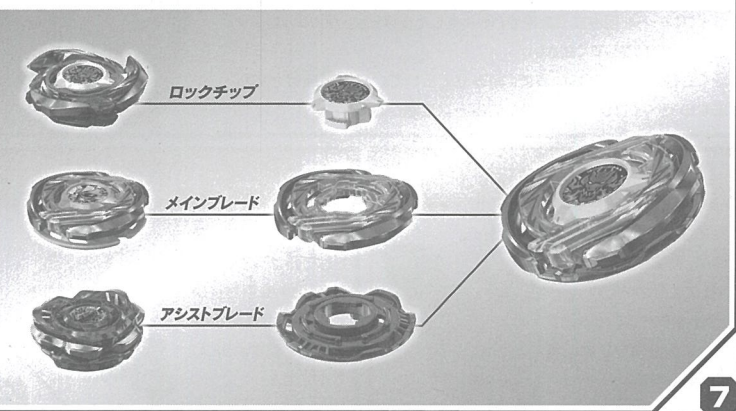
ドラソード等

UX ブレードのメタルを外周に多く配分し、固有の性能に特化した製品ライン。



ドラソスター等

CX ブレードが3パーツに分解可能になり、性能をカスタマイズできる製品ライン。



7

アプリとの運動について

スマートフォンアプリ「BEYBLADE X-ベイブレードエクス」でバイコードをスキャンするとベイポイントを獲得できます。ベイポイントを貯めるとレアベイが当たるゲームに挑戦できます。



※画面はイメージです。
※本製品にスマートフォンは含まれません。
※アプリは別途通信料がかかります。
※アプリは予告なく終了になる場合があります。
※本製品はアプリが無くても遊べます。
※説明に使われているバイコードはイメージです。

詳しくはこちら



BEYCODE バイコード

バイコードはバイコードカードに印刷されています。

※スキャンするまでは捨てずに保管してください。



商品アンケート実施中

お答えいただいた方に景品をプレゼント!
※詳細はWebサイトをご覧ください。

www.takaratomyfans.com/

お客様IDナンバー 5TM-88W-TRP

JANコードナンバー 4904810080572

タカラミーグループ お客様相談室
0570-041034 受付時間 10~17時
※本製品のサポートは日本国内での購入かつ日本国内からのお問い合わせに限ります。(Customer service is only available in case this product purchased in Japan and inquired from Japan domestic.)

発売元: 株式会社タカラミー
〒124-8511 東京都葛飾区立石7-9-10

●たのしいタカラミーの情報はインターネットで
www.takaratomy.co.jp

©HK, HM, PD, BBX, TX
© TOMY

MADE IN VIETNAM

8