


### BX-49 DRAN STRIKE フォーファイティエフ

**本製品はベイブレードエクスシリーズです。**  
ケガや破損の恐れがあり危険ですので他のシリーズ  
(バーストシリーズ等)と一緒に遊ぶことは絶対におやめください。

対象年齢  
6才以上

#### セット内容

●取扱説明書(本書) × 1 ※セット内容物以外は全て別売りです。



●ブレード(ドランストライク)×1 ●ラチェット[4-50]×1 ●ピン[FF (フリーフラット)]×1 ●ウィンターランチャーブラック×ブルー(本体×1、ランチャー×1)

※写真やイラストはイメージです。実際の製品とは多少異なる場合があります。 ※光や残像はイメージです。

※この製品で遊ぶには別売りのベイブレードエクスシリーズ専用スタジアムが必要です。

WEB説明書・イベント情報・お問い合わせ先等ははこちら▶▶

#### BEYCODE ベイコード

ベイコードはパッケージ底面の  
フラップに印刷されています。

※スキャンする  
までは捨てずに  
保管してください。

タカラトミーグループお客様相談室  
0570-041031 電話受付時間 10~17時  
本製品のお客様サポートは日本国内での購入かつ日本国内  
からのお問い合わせに限りです。(Customer service is only  
available in case this product purchased in Japan and  
inquired from Japan domestic.)

商品アンケート実施中  
お答えいただいた方に景品をプレゼント! ※詳細はWebサイトをご覧ください。

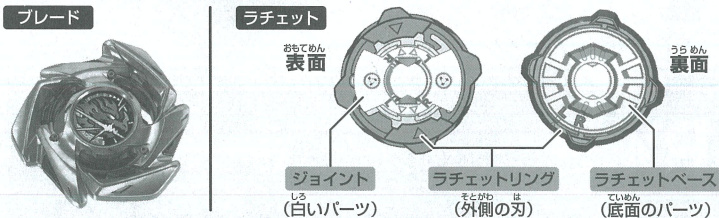
www.takaratomyfans.com/  
▶お客様IDナンバー WLE-SM7-TRP  
▶JANコードナンバー 4904810096122

発売元: 株式会社 タカラトミー  
〒124-8511 東京都葛飾区立石 7-9-10  
©HK, HM, PD, BBX, TX © TOMY  
MADE IN VIETNAM

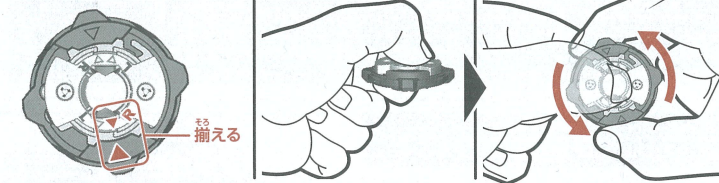
注意 ベイブレードをシュートする前には必ず各パーツにヒビや破損、ネジの外れ等が無いことを確認してください。ヒビ・破損・ネジの外れ等があるとケガをする恐れがあるため、直ちに使用をおやめください。

#### ベイブレードの組み立て方

①はじめにブレードとラチェットを組み立てます。

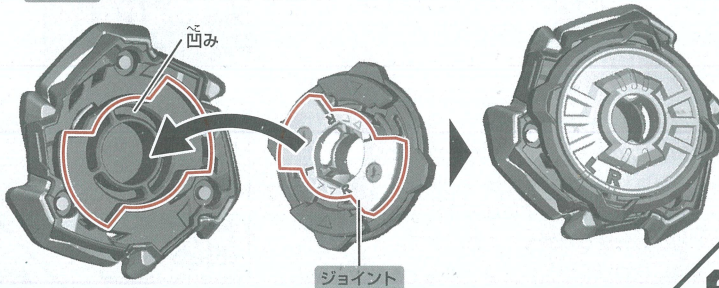


②ジョイントの▼Rとラチェットリングの▲が揃っているか確認します。  
揃っていない場合はジョイントとラチェットベースを下図のように持ち、  
ラチェットリングを矢印の方向にカチッと回すと揃えることができます。



③ブレードとラチェットを重ねます。

ブレードの裏にあるジョイントと同じ形の凹みに、  
ジョイントを合わせるようにしてください。



#### 警告 (けいこく)

保護者の方へ必ずお読みください。

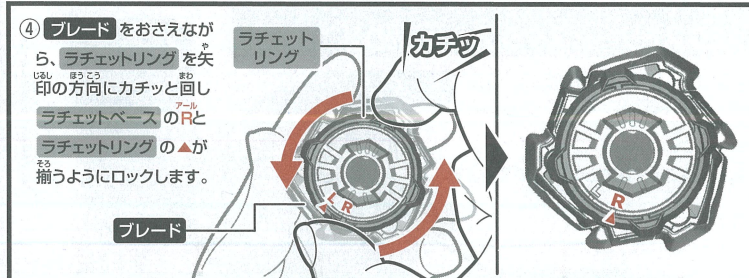


●小部品があります。誤飲・窒息の危険がありますので、3才未満のお子様には絶対に与えないでください。

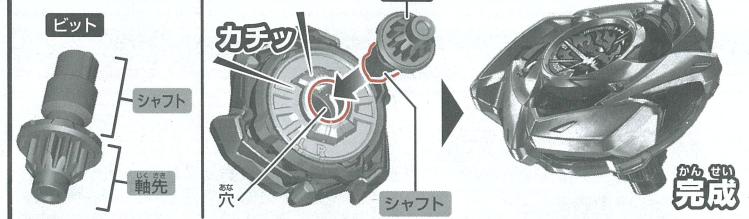
#### 注意 (ちゅうい)

●ご使用前に、取扱説明書(本書)をよくお読みください。また、読み終わった後は必ず保管してください。●ベイブレードエクスで遊ぶ時は、ベイブレードエクス同士で遊んでください。違うシリーズ(バーストシリーズ等)のベイブレードと遊ぶことはおやめください。●回転しているベイブレードの上や横方向から、ベイブレードをシュートしないでください。はじかれて飛んだり、破損等の恐れがあり危険です。●ベイブレードは高速で回転しますので危険です。回っている時は、絶対に顔を近づけたり、手で触れたりしないでください。思わぬケガの恐れがあります。●ベイブレードで遊ぶ時は周りに注意して、腕やフィンダー等が人に当たらないようにしてください。●ベイブレードで遊ぶ時は周りに人や動物、家具やテレビ等の家電製品、ガラス等がないことを確認してください。●ベイブレードエクスは必ずベイブレードエクス専用スタジアム(別売り)で遊んでください。また、遊ぶ際には必ず足もと(床・地面)に置いてください。●フィンダーは、指等に巻きつけたりしないでください。血が通わなくなり危険です。●ランチャーは正しく持ってください。●安全のため、破損変形したおもちゃは使用しないでください。●遊ばない時は必ずランチャーからベイブレードを外してください。●ぶついたり、ふりまわす等乱暴な遊びをしないでください。●ベイブレードエクス専用スタジアム(別売り)を使用する時は火気や暖房器具の近くで遊ばないでください。●プラスチック袋を頭から被ったり、顔を覆ったりしないでください。窒息する恐れがあります。●思わぬ事故の恐れがありますので、ご使用後は3才未満のお子様の手が届かないところに保管してください。

《使用上の注意》○各パーツは無理に曲げたり引っ張ったりしないでください。○包装材料は開封後すぐに捨ててください。

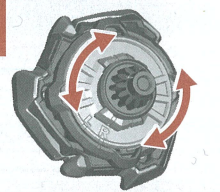


⑤ピンのシャフトをラチェットベースの穴にカチッと差し込むことでベイブレードが完成します。  
※分解する時は逆の手順で取り外してください。



#### 注意 ベットが回るか確認してください

ベイブレードを組み立てた後やバトルをした後はベットが回るか確認してください。  
固くて動かない場合は、うまく組み立てられていない可能性がありますので、ベイブレードを分解して組み立て直してください。



#### 注意 分解する時の注意

ベイブレードを分解する時は、必ず最初にベットを外してください。  
ベットを外さないとベイブレードを分解できない場合があります。

#### 注意 バーストした時の注意

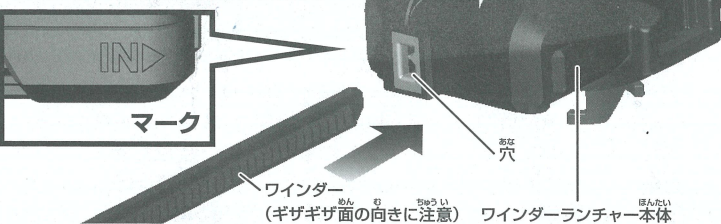
ベイブレードがバーストした時はラチェットからベットを引き抜いてからベイブレードを組み立て直すようにしてください。



## ほうほう ベイブレードのシュート方法

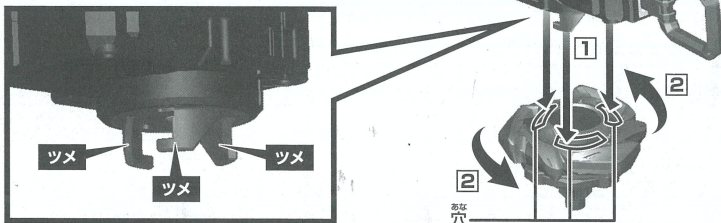
### ① ワインダーランチャーの準備

下図のようにワインダーランチャー本体のマークのある側面にワインダーを差し込みます。  
※ワインダーの向きに注意してください。




### ② ベイブレードのセット

ブレード中央に3つある穴に、ランチャーのツメ3つを①の向きに差し込み、②の向きに軽くひねると引っかかりセットできます。



### 注意 ベイブレードをセットした時の注意

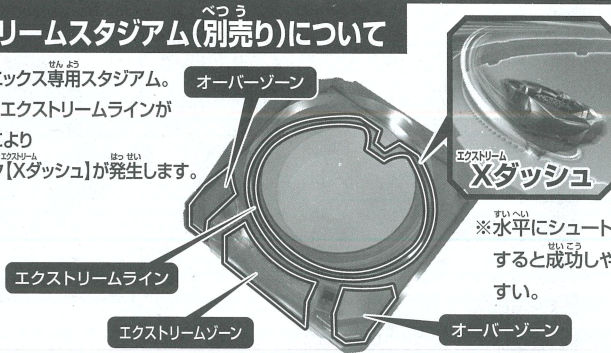
- ベイブレードがセットされたら、それ以上に回さないでください。故障の原因になります。
- 必ず3つのツメに引っかかっているか確認してください。一部だけだとツメが壊れる場合があります。



5

## べつりゅう エクストリームスタジアム(別売り)について

ベイブレードエクス専用スタジアム。オーバーゾーン、ビットの軸先とエクストリームラインが噛み合うことにより超加速ギミック[Xダッシュ]が発生します。



## かかた ベイブレード 4つの勝ち方

### せんしゅ しょうり 4ポイント先取で勝利

3ポイント  
**エクストリームフィニッシュ**

相手をエクストリームゾーンへ弾き飛ばす、最も爽快な勝ち方。

2ポイント  
**オーバーフィニッシュ**

相手をオーバーゾーンに叩き込む勝ち方。

2ポイント  
**バーストフィニッシュ**

相手のベイを破壊する勝ち方。

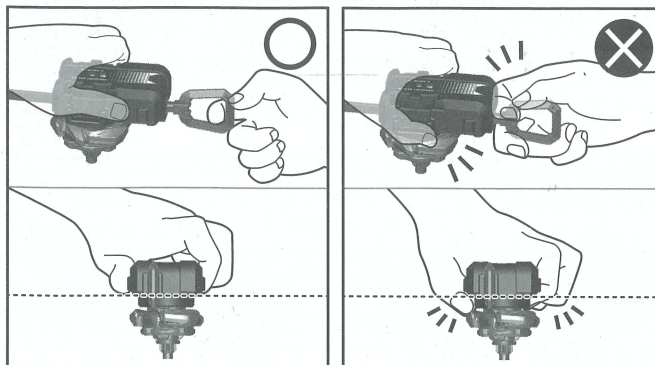
1ポイント  
**スピニフィニッシュ**

相手より長く回り続ける勝ち方。

7

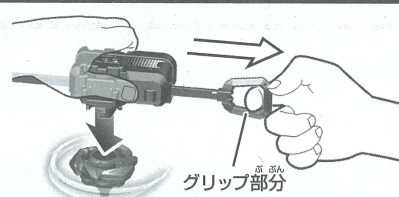
## にぎかた 注意 ワインダーランチャーの握り方

ランチャー本体やワインダーを持つ手がベイブレードに触れていると、ケガをする恐れがありますので図のように持ってください。ワインダーはグリップ部分に指を通して持ってください。



### ③ ベイブレードの回し方

ワインダーランチャー本体をしっかり持ち、反対の手でワインダーのグリップ部分を強く引っ張ることでベイブレードが落ち、回転します。



## しかた ベイバトルの仕方

- ① お互いベイブレードをランチャーにセット。
- ② お互いベイブレードエクス専用スタジアムの上に構えます。
- ③ 「3・2・1 GOシュート!」の合図で同時にベイブレードをシュートします。

※ベイブレードエクス専用スタジアム以外は使用しないでください。  
※セット内容物以外は全て別売りです。



6

## せいひん BEYBLADE X の製品ライン

※セット内容物以外は全て別売りです。

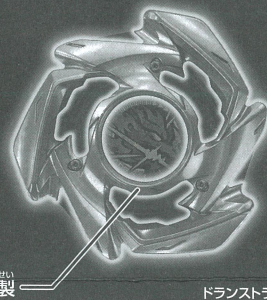
**BX**  
ベータライン

重量バランス安定のため、メタル製ランチャーフックを採用したベーシックな製品ライン。




**BX**  
ベーシックライン エクスパンドブレード

重量バランスが安定している BX のブレードのメタルを中央でつなぎ、剛性を高めることで安定性がさらに向上した。



## れんどう アプリとの連動について

スマートフォンアプリ「BEYBLADE X-ベイブレードエクス」で、ベイコードをスキャンするとベイポイントを獲得できます。ベイポイントを貯めるとレアベイが当たるゲームに挑戦できます。



- ※画面はイメージです。
- ※本製品にスマートフォンは含まれません。
- ※アプリは別途通信料がかかります。
- ※アプリは予告なく終了になる場合があります。
- ※本製品はアプリが無くても遊べます。
- ※説明に使われているベイコードはイメージです。

▼詳しくはこちら



8