


UX-19 BULLET GRIFFON エイチ バレットグリフォンH

本製品はバイブレードエックスシリーズです。ケガや破損の恐れがありますので他のシリーズ(バーストシリーズ等)と一緒に遊ぶことは絶対におやめください。

対象年齢
6才以上

セット内容 ※セット内容物以外は全て別売りです。 ●取扱説明書(本書) × 1



UX エクスパンデッドブレードのカスタマイズについて

UXエクスパンデッドブレードは「ラチェット一体型ブレード」のため、ラチェット/ラチェット一体型ピットは取り付けることができません。カスタマイズについて、詳しくは公式HPをご確認ください。

取り付け可能 × 取り付け不可能 ※ラチェット/ラチェット一体型ピットは別売りです。

ピット	ラチェット	ラチェット一体型ピット
● Hピット (本製品) など	3-60, 3-85 等	Tr, Op 等

※写真やイラストはイメージです。実際の製品とは多少異なる場合があります。 ※光や残像はイメージです。

※この製品で遊ぶには別売りのバイブレードエックス専用スタジアムが必要です。

WEB説明書・イベント情報・お問い合わせ先等ははこちら

タカラトミーグループお客様相談室 ☎0570-041031 (受付時間 10~17時 土日・祝日・お盆・年末年始を除く)
本製品の著作権者・輸入者・国内代理店: 株式会社タカラトミー (Customer service is only available in case this product purchased in Japan and inquired from Japan domestic.)
発売元: 株式会社タカラトミー 〒124-8511 東京都葛飾区立石7-9-10
MADE IN VIETNAM

警告 (けいこく)
保護者の方へ必ずお読みください。
●小部品があります。誤飲・窒息の危険がありますので、3才未満のお子様には絶対に与えないでください。

注意 (ちゅうい)
●ご使用前に、取扱説明書(本書)をよくお読みください。また、読み終わった後は必ず保管してください。●バイブレードエックスで遊ぶ時は、バイブレードエックス同士で遊んでください。違うシリーズ(バーストシリーズ等)のバイブレードと遊ぶことはおやめください。●回転しているバイブレードの上や横方向から、バイブレードをシュートしないでください。はじかれて飛んだり、破損等の恐れがあります。●バイブレードは高速で回転しますので危険です。回っている時は、絶対に顔近づけたり、手で触れたりしないでください。思わぬケガの恐れがあります。●バイブレードで遊ぶ時は周りに注意して、腕やウィンダー等が人に当たらないようにしてください。●バイブレードで遊ぶ時は周りに人や動物、家具やテレビ等の家電製品、ガラス等がないことを確認してください。●バイブレードエックスは必ずバイブレードエックス専用スタジアム(別売り)で遊んでください。また、遊ぶ際には必ず足もと(床・地面)に置いてください。●ウィンダーは、指等に巻きつけたりしないでください。血が通わなくなり危険です。●ランチャーは正しく持ってご使用ください。●安全のため、破損変形したおもちゃは使用しないでください。●遊ばない時は必ずランチャーからバイブレードを外してください。●ぶついたり、ふりまわす等乱暴な遊びをしないでください。●バイブレードエックス専用スタジアム(別売り)を使用する時は火気や暖房器具の近くで遊ばないでください。●プラスチック袋を頭から被ったり、顔を覆ったりしないでください。窒息する恐れがあります。●思わぬ事故の恐れがありますので、ご使用後は3才未満のお子様手の届かないところに保管してください。

●ご使用前に、取扱説明書(本書)をよくお読みください。また、読み終わった後は必ず保管してください。●バイブレードエックスで遊ぶ時は、バイブレードエックス同士で遊んでください。違うシリーズ(バーストシリーズ等)のバイブレードと遊ぶことはおやめください。●回転しているバイブレードの上や横方向から、バイブレードをシュートしないでください。はじかれて飛んだり、破損等の恐れがあります。●バイブレードは高速で回転しますので危険です。回っている時は、絶対に顔近づけたり、手で触れたりしないでください。思わぬケガの恐れがあります。●バイブレードで遊ぶ時は周りに注意して、腕やウィンダー等が人に当たらないようにしてください。●バイブレードで遊ぶ時は周りに人や動物、家具やテレビ等の家電製品、ガラス等がないことを確認してください。●バイブレードエックスは必ずバイブレードエックス専用スタジアム(別売り)で遊んでください。また、遊ぶ際には必ず足もと(床・地面)に置いてください。●ウィンダーは、指等に巻きつけたりしないでください。血が通わなくなり危険です。●ランチャーは正しく持ってご使用ください。●安全のため、破損変形したおもちゃは使用しないでください。●遊ばない時は必ずランチャーからバイブレードを外してください。●ぶついたり、ふりまわす等乱暴な遊びをしないでください。●バイブレードエックス専用スタジアム(別売り)を使用する時は火気や暖房器具の近くで遊ばないでください。●プラスチック袋を頭から被ったり、顔を覆ったりしないでください。窒息する恐れがあります。●思わぬ事故の恐れがありますので、ご使用後は3才未満のお子様手の届かないところに保管してください。

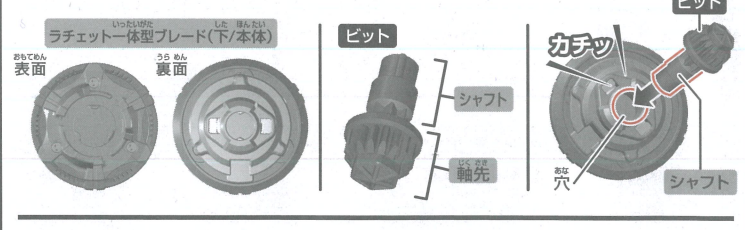
●ご使用前に、取扱説明書(本書)をよくお読みください。また、読み終わった後は必ず保管してください。●バイブレードエックスで遊ぶ時は、バイブレードエックス同士で遊んでください。違うシリーズ(バーストシリーズ等)のバイブレードと遊ぶことはおやめください。●回転しているバイブレードの上や横方向から、バイブレードをシュートしないでください。はじかれて飛んだり、破損等の恐れがあります。●バイブレードは高速で回転しますので危険です。回っている時は、絶対に顔近づけたり、手で触れたりしないでください。思わぬケガの恐れがあります。●バイブレードで遊ぶ時は周りに注意して、腕やウィンダー等が人に当たらないようにしてください。●バイブレードで遊ぶ時は周りに人や動物、家具やテレビ等の家電製品、ガラス等がないことを確認してください。●バイブレードエックスは必ずバイブレードエックス専用スタジアム(別売り)で遊んでください。また、遊ぶ際には必ず足もと(床・地面)に置いてください。●ウィンダーは、指等に巻きつけたりしないでください。血が通わなくなり危険です。●ランチャーは正しく持ってご使用ください。●安全のため、破損変形したおもちゃは使用しないでください。●遊ばない時は必ずランチャーからバイブレードを外してください。●ぶついたり、ふりまわす等乱暴な遊びをしないでください。●バイブレードエックス専用スタジアム(別売り)を使用する時は火気や暖房器具の近くで遊ばないでください。●プラスチック袋を頭から被ったり、顔を覆ったりしないでください。窒息する恐れがあります。●思わぬ事故の恐れがありますので、ご使用後は3才未満のお子様手の届かないところに保管してください。

●ご使用前に、取扱説明書(本書)をよくお読みください。また、読み終わった後は必ず保管してください。●バイブレードエックスで遊ぶ時は、バイブレードエックス同士で遊んでください。違うシリーズ(バーストシリーズ等)のバイブレードと遊ぶことはおやめください。●回転しているバイブレードの上や横方向から、バイブレードをシュートしないでください。はじかれて飛んだり、破損等の恐れがあります。●バイブレードは高速で回転しますので危険です。回っている時は、絶対に顔近づけたり、手で触れたりしないでください。思わぬケガの恐れがあります。●バイブレードで遊ぶ時は周りに注意して、腕やウィンダー等が人に当たらないようにしてください。●バイブレードで遊ぶ時は周りに人や動物、家具やテレビ等の家電製品、ガラス等がないことを確認してください。●バイブレードエックスは必ずバイブレードエックス専用スタジアム(別売り)で遊んでください。また、遊ぶ際には必ず足もと(床・地面)に置いてください。●ウィンダーは、指等に巻きつけたりしないでください。血が通わなくなり危険です。●ランチャーは正しく持ってご使用ください。●安全のため、破損変形したおもちゃは使用しないでください。●遊ばない時は必ずランチャーからバイブレードを外してください。●ぶついたり、ふりまわす等乱暴な遊びをしないでください。●バイブレードエックス専用スタジアム(別売り)を使用する時は火気や暖房器具の近くで遊ばないでください。●プラスチック袋を頭から被ったり、顔を覆ったりしないでください。窒息する恐れがあります。●思わぬ事故の恐れがありますので、ご使用後は3才未満のお子様手の届かないところに保管してください。

●ご使用前に、取扱説明書(本書)をよくお読みください。また、読み終わった後は必ず保管してください。●バイブレードエックスで遊ぶ時は、バイブレードエックス同士で遊んでください。違うシリーズ(バーストシリーズ等)のバイブレードと遊ぶことはおやめください。●回転しているバイブレードの上や横方向から、バイブレードをシュートしないでください。はじかれて飛んだり、破損等の恐れがあります。●バイブレードは高速で回転しますので危険です。回っている時は、絶対に顔近づけたり、手で触れたりしないでください。思わぬケガの恐れがあります。●バイブレードで遊ぶ時は周りに注意して、腕やウィンダー等が人に当たらないようにしてください。●バイブレードで遊ぶ時は周りに人や動物、家具やテレビ等の家電製品、ガラス等がないことを確認してください。●バイブレードエックスは必ずバイブレードエックス専用スタジアム(別売り)で遊んでください。また、遊ぶ際には必ず足もと(床・地面)に置いてください。●ウィンダーは、指等に巻きつけたりしないでください。血が通わなくなり危険です。●ランチャーは正しく持ってご使用ください。●安全のため、破損変形したおもちゃは使用しないでください。●遊ばない時は必ずランチャーからバイブレードを外してください。●ぶついたり、ふりまわす等乱暴な遊びをしないでください。●バイブレードエックス専用スタジアム(別売り)を使用する時は火気や暖房器具の近くで遊ばないでください。●プラスチック袋を頭から被ったり、顔を覆ったりしないでください。窒息する恐れがあります。●思わぬ事故の恐れがありますので、ご使用後は3才未満のお子様手の届かないところに保管してください。

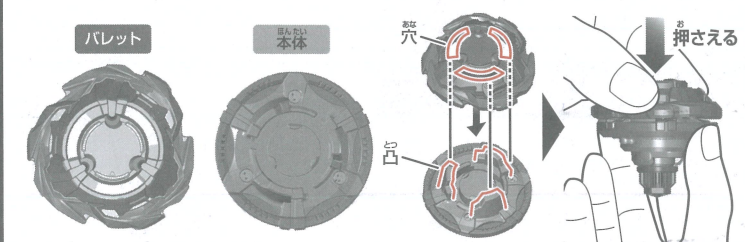
バイブレードの組み立て方

①はじめにラチェット一体型ブレード(下/本体)とピットを組み立てます。
●ピットのシャフトを本体の裏面の穴にカチッと差し込んでください。



※ラチェット一体型ブレード(上/バレット)は軸先が内蔵されているのでピットを差し込むことはできません。

②バレットと、ピットを差し込んだ本体を組み立てます。バレットの穴に、本体の凸の位置を合わせて差し込んでください。

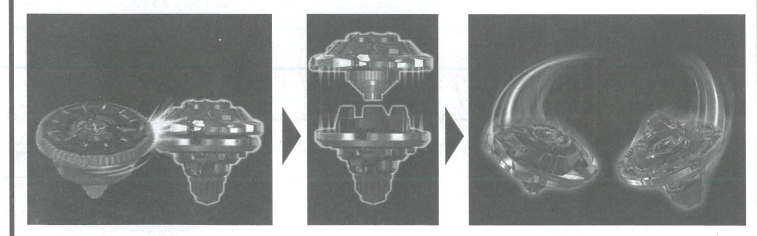


③バレットに本体を差し込んだまま、本体を矢印の向きに軽くひねると引っかかりバイブレードが完成します。

バレットグリフォンの分身ギミックについて

バレットと本体の引っかかりが外れることで分身ギミックが発動します。

※シュートの仕方や相手のバイブレードとの当たり方によって、分身のタイミングが変わったり分身しない場合があります。



※バイブレードが回転している時は意図しない飛び出しの恐れがあるので触れないでください。

バレットグリフォンの勝敗判定について

※「バイブレードの4つの勝ち方」については本書裏面の7をご確認ください。

バトルの勝敗、決まり手は「本体」のみで判定します。

バレットの回転が停止しても本体が回転している場合はバトルを継続します。



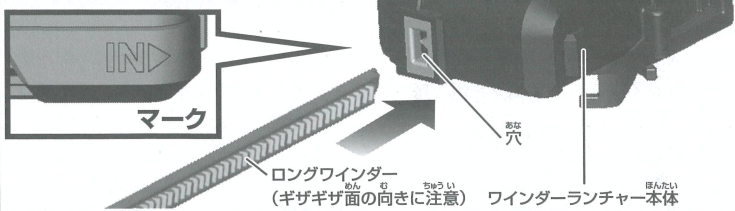
バトル中に「バレット」がオーバーゾーンに入ってしまった状態でも、「本体」がスタジアム内に残り相手のバイブレードよりも長く回り続けた場合は、「スピニング」での勝利となります。

ほうほう ベイブレードのシュート方法

① ワインダーランチャーの準備

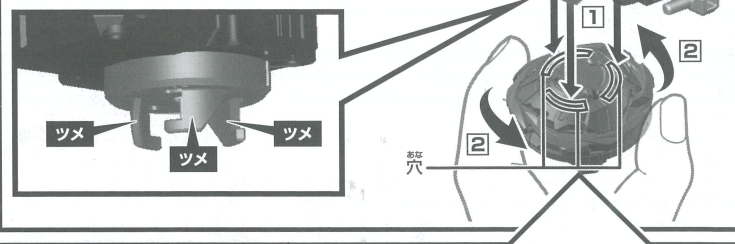
下図のようにワインダーランチャー本体のマークのある側の穴にロングワインダーを差し込みます。

※ロングワインダーの向きに注意してください。



② ベイブレードのセット


ブレード中央に3つある穴に、ランチャーのツメ3つを①の向きに差し込み、②の向きに軽くひねると引っかかりセットできます。



セット時の注意

必ずラチェット一体型ブレードを正しく組んだ状態でセットしてください。

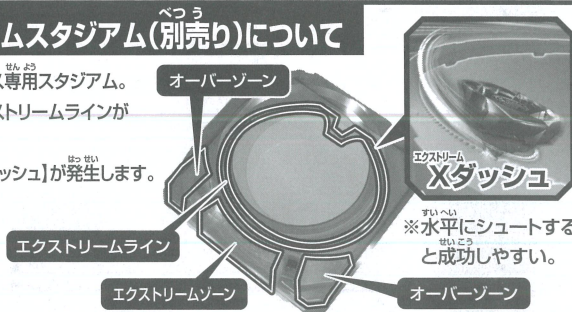
ブレードの組み方については本書表面の③をご確認ください。



5

エクストリームスタジアム(別売り)について

ベイブレードエクス専用スタジアム。ビットの軸先とエクストリームラインが噛み合うことにより超加速ギミック[Xダッシュ]が発生します。



ベイバトルの仕方

- ① お互いベイブレードをランチャーにセット。
- ② お互いベイブレードエクス専用スタジアムの上に構えます。
- ③ 「3・2・1 GOシュート!」の合図で同時にベイブレードをシュートします。



※ベイブレードエクス専用スタジアム以外は使用しないでください。
※セット内容物以外は全て別売りです。

ベイブレード 4つの勝ち方


4ポイント先取で勝利

<p>3ポイント エクストリームフィニッシュ</p> <p>相手をエクストリームゾーンへ弾き飛ばす、最も爽快な勝ち方。</p>	<p>2ポイント オーバーフィニッシュ</p> <p>相手をオーバーゾーンに叩き込む勝ち方。</p>
<p>2ポイント バーストフィニッシュ</p> <p>相手のペイを破壊する勝ち方。</p>	<p>1ポイント スピンフィニッシュ</p> <p>相手より長く回り続ける勝ち方。</p>

7

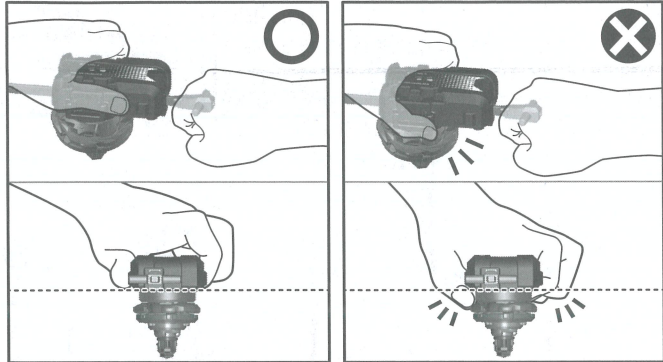
注意 ベイブレードをセットした時の注意

- ベイブレードがセットされたら、それ以上に回さないでください。故障の原因になります。
- 必ず3つのツメに引っかかっているか確認してください。一部だけだとツメが壊れる場合があります。



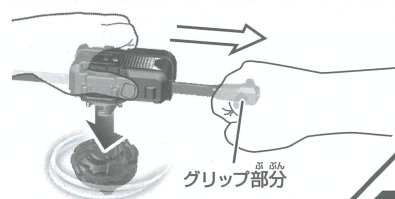
注意 ワインダーランチャーの握り方

ランチャー本体やロングワインダーを持つ手がベイブレードに触れていると、ケガをする恐れがありますので図のように持ってください。ロングワインダーはグリップ部分を持ってください。



③ ベイブレードの回し方

ワインダーランチャー本体をしっかり持ち、反対の手でロングワインダーのグリップ部分を強く引っ張ることでベイブレードが落ち、回転します。



6

BEYBLADE X の製品ライン

※セット内容物以外は全て別売りです。


UX ブレードのメタルを外周に多く配分し、固有の性能に特化した製品ライン。



ドラゴバスター 等

UX ユニークライン エクスパンドブレード

固有の性能に特化したUXのブレードにラチェットを一体化させることで、個性的な性能をさらに拡張させた。



パレットグリフォン 等

BEYCODE ペイコード

ペイコードはパッケージ底面のフラップに印刷されています。

※スキャンするまでは捨てずに保管してください。



商品アンケート実施中

お答えいただいた方に景品をプレゼント! ※詳細はWebサイトをご覧ください。




www.takaratomyfans.com/

▶お客様IDナンバー WLE-LMH-TRP
▶JANコードナンバー 4904810096160

アプリとの運動について

スマートフォンアプリ「BEYBLADE X-ベイブレードエクス」でペイコードをスキャンするとベイポイントを獲得できます。ベイポイントを貯めるとレアペイが当たるゲームに挑戦できます。

- ※画面はイメージです。
- ※本製品にスマートフォンは含まれません。
- ※アプリは別途通信料がかかります。
- ※アプリは予告なく終了になる場合があります。
- ※本製品はアプリが無くても遊べます。
- ※説明に使われているペイコードはイメージです。



▼詳しくはこちら



8