

この度は、タカラトミー「トミカ ジョブレイバー TJBDX ユニットファイブライバー 消防車&消防艇 合体セット」をお買い上げいただきまして、誠にありがとうございます。ご使用前にこの取扱説明書をよくお読みください。また、読み終わった後は、必ず保管しておいてください。

動画で見るからわかりやすい!!

組み立て説明動画はこちら

ジョブレイバー 組み立て説明動画

※送料等はお客様のご負担となります。

●たのしいタカラトミーの情報はインターネットで www.takaratomy.co.jp

警告 (けいこく)

保護者の方へ 必ずお読みください。

●小部品があります。誤飲・窒息の危険がありますので、3才未満のお子様には絶対に与えないでください。

注意 (ちゅうい)

●商品をつぶしたり、振り回すなど乱暴な遊びをしないでください。●変形部分や関節など可動部の隙間に指を挟まないように注意してください。●可動部分を無理な方向へ引っ張ったり曲げたりしないでください。破損する恐れがあります。●プラスチック袋等を頭から被ったり、顔を覆ったりしないでください。窒息する恐れがあります。●思わぬ事故の恐れがありますので、ご使用後は3才未満のお子様の手の届かないところに保管してください。

（お願い）ご使用前に「取扱説明書」（本紙）をよくお読みください。また、読み終わった後は必ず保管してください。○製品の仕様上、合体や変形の動作を行うと色が移ったり、彩色部やシールがはがれたりする場合があります。予めご了承ください。○包装材は開封後すぐに捨ててください。

© TOMY

タカラトミーグループお客様相談室
0570-041031 (受付時間 10:00~17:00)
本製品の海外向けには日本国外に輸入する本国内からのお問い合わせができません。(Customer service is only available in case this product purchased in Japan and inquired from Japan domestic.)

株式会社タカラトミー
〒124-8511 東京都葛飾区立石7-9-10

※セット内容以外は別売です。
※音や変形の表現はイメージです。「カチッ」という音が鳴らない場合がありますが仕様であり不良品ではありません。
※商品の写真やイラストはイメージです。実際の商品とは多少異なる場合があります。

セット内容

はじめて遊ぶとき

最初にカバーパーツを取り付けます。カバーパーツ

●アーマービークル(モリタ 多目的消防ポンプ自動車 MVF)

上半身パーツ×1 カバーパーツ×1
下半身パーツ×1 (右)×1 (左)×1
ブーム×1

●消防ジョブロイド ×1
●放水ノズル型武器×1

●ユニットビークル(消防艇)

放水銃A×4 放水銃B×1
足パーツ(右)×1 腕パーツ(右)×1
足パーツ(左)×1 腕パーツ(左)×1 背中パーツ×1

●シール×1 ●取扱説明書(本紙)×1

シールの貼り方

図やパッケージを参考に、番号をよく見て貼ってください。

●ファイブライバー モリタ 多目的消防ポンプ自動車 MVF

●ユニットビークル 消防艇

ファイブライバー モリタ 多目的消防ポンプ自動車 MVF

1 アーマービークルを組み立てよう!!

上半身パーツ

左右の腕を閉じます。カチッ

下半身パーツ

足をカチッというまで奥に押し込みます。カチッ

下半身パーツの左右を組み合せます。

ブームを取り付けます。

上半身パーツを下半身パーツに押し込みます。

上半身の腕を内側に閉じながら行ってください。

アーマービークル 変形完了!

2 特装合体:ジョブロイドを変形させよう!!

特装合体!

足を動かします。頭を背中側に倒します。両腕を上げます。上下逆に持ち替えます。

180°

3 特装合体:ジョブロイドとアーマービークルを合体させよう!!

アーマービークルを図のように手で分割します。

アーマービークル上半身パーツ裏のブルーの面にジョブロイドを合わせ、押し込むと腕と顔が自動で展開します。

ジョブロイドの手で、下半身パーツのブルーの部分を押込んでから押し込むと、足が自動で展開します。展開した足を手で前方に押し出してください。カチッ


下半身パーツを左右に分割してブームも取り外します。

ジョブロイドの手で、下半身パーツのブルーの部分を押込んでから押し込むと、足が自動で展開します。展開した足を手で前方に押し出してください。カチッ

左右の腕を下ろします。



裏面へ

4 特装合体完了!!



もとに戻すときは…

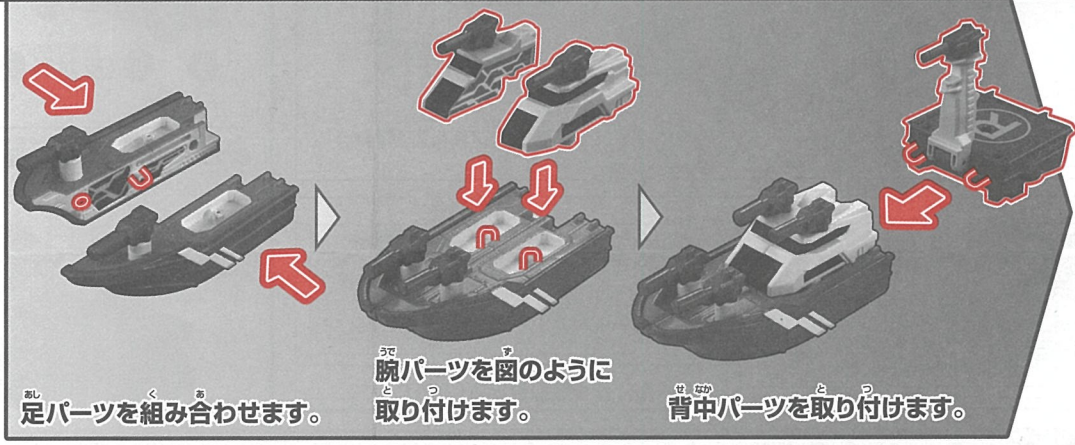
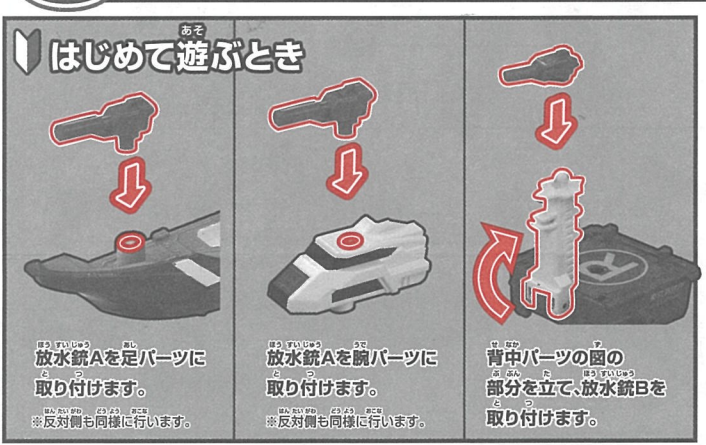
手足をまっすぐ伸ばしてから各パーツをジョブロイドから取り外します。



裏面のアーマービークルを組み立てよう!! に戻ろう!

ユナイトファイヤブレイバー モリタ 多目的消防ポンプ自動車 MVF 消防艇アーマー

1 ユナイトビークルを組み立てよう!!



2 協働特装合体: ジョブレイバーとユナイトビークルを合体させよう!!

