

## BX-32 WIDE XTREME STADIUM

ワイドエクストリームスタジアム

対象年齢  
6才以上

**本製品はバイブレードエックスシリーズです。ケガや破損の恐れがあり危険ですので他のシリーズ(バーストシリーズ等)と一緒に遊ぶことは絶対におやめください。**

**セット内容**  
●取扱説明書(本書)×1  
●ベイコードカード×1  
※セット内容物以外は全て別売りです。



※写真やイラストはイメージです。実際の製品とは多少異なる場合があります。※光や残像はイメージです。

※この製品で遊ぶには別売りまたは別製品に付属のベイブレード、ランチャーが必要です。

WEB説明書・イベント情報・お問い合わせ先等は**こちら**▶▶

### BEYCODE ベイコード

ベイコードはベイコードカードに印刷されています。  
※スキャンするまでは必ずに保管してください。

タカラトミーグループお客様相談室  
0570-041031  
※本製品のお客様サポートは日本国内でのご購入かつ日本国内からのお問い合わせにのみ対応します。  
(Customer service is only available in case this product purchased in Japan and inquired from Japan domestic.)

発売元:株式会社タカラトミー  
〒124-8511東京都葛飾区立石7-9-10

### 商品アンケート実施中

お答えいただいた方に景品をプレゼント!  
※詳細はWebサイトをご覧ください。

www.takaratomyfans.com/  
▶お客様IDナンバー JWE-L8G-TRP  
▶JANコードナンバー 4904810926719

●たのしいタカラトミーの情報はインターネットで  
www.takaratomy.co.jp  
©HK, HM, PD, BBX, TX  
© TOMY  
MADE IN VIETNAM

## 警告 (けいこく)

保護者の方へ必ずお読みください。

●小部品があります。誤飲・窒息の危険がありますので、3才未満のお子様には絶対に与えないでください。

## 注意 (ちゅうい)


- ご使用前に、取扱説明書(本書)をよくお読みください。また、読み終わった後は必ず保管してください。
- バイブレードエックスで遊ぶ時は、バイブレードエックス同士で遊んでください。違うシリーズ(バーストシリーズ等)のベイブレードと遊ぶことはおやめください。●別売りのベイブレードエックス関連製品で遊ぶ際には、それぞれの製品に付属した取扱説明書をよくお読みください。●回転しているベイブレード(別売り)の上や横方向から、ベイブレード(別売り)をシュートしないでください。はじかれて飛んだり、破損等の恐れがあり危険です。●ベイブレード(別売り)は高速で回転しますので危険です。回っている時には、絶対に顔近づけたり、手で触れたりしないでください。思わぬケガの恐れがあります。●ベイブレード(別売り)で遊ぶ時は周りに注意して、腕やウィンドー(別売り)等が当たらないようにしてください。●ベイブレード(別売り)で遊ぶ時は周りに人や動物、家具やテレビ等の家電製品、ガラス等がないことを確認してください。●ベイブレードエックスは必ずベイブレードエックス専用スタジアムで遊んでください。また、遊ぶ際には必ず足もと(床・地面)においてください。●安全のため、破損変形したおもちゃは使用しないでください。●ぶつかけたり、ふりまわす等乱暴な遊びをしないでください。●ベイブレードエックス専用スタジアムを使用する時は火気や暖房器具の近くで遊ばないでください。●プラスチック袋を頭から被ったり、顔を覆ったりしないでください。窒息する恐れがあります。●思わぬ事故の恐れがありますので、ご使用後は3才未満のお子様の手が届かないところに保管してください。

使用上の注意: ●各パーツは互いに固く取り付けたりしないでください。●各パーツは剥離後すぐに捨ててください。●ベイブレードエックス専用スタジアムは樹脂製のソフト、シート、タイルの上に長時間置くと色が移ったり、色変わりする場合があります。●ベイブレードエックス専用スタジアムのフチに指等をこすりつけないでください。ケガの恐れがあります。

<p>20cm</p> <p>ベイブレードは下に向けてスタジアム中央から20cm以内の高さからシュートしてください。</p>	<p>スタジアムは床・地面で遊んでください。テーブルなどの高い所に置いて遊ばないでください。</p>	<p>立ってひざ姿勢で遊んでください。</p>	<p>空中でぶつかったベイブレードやパーツがはじかれて飛ぶ危険ですので、必ず同時にシュートをしてください。</p>
<p>ベイブレードの回転中にスタジアムに手を入れないでください。</p>	<p>スタジアムにはベイブレードを4個以上シュートしないでください。</p>	<p>周りの人にぶつからないように注意して遊んでください。</p>	<p>横から、上から、スタジアムをのぞきこんだり、顔を近づけないでください。</p>

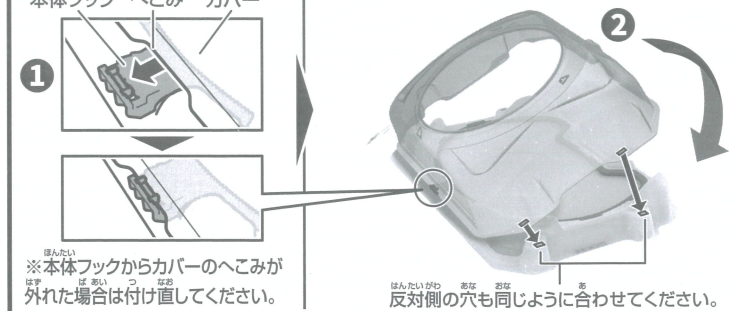
## ワイドエクストリームスタジアムの組み立て方

※遊ぶときは、必ず組み立てた状態で遊んでください。※一度組み立てたら、分解しないでください。

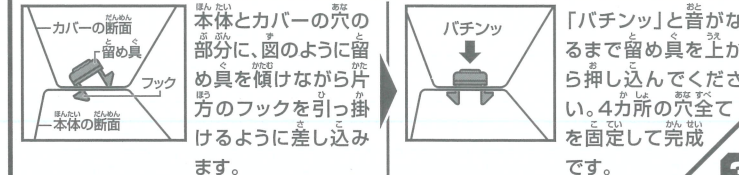


### ① カバーと本体を重ねる

- ① 本体フックにカバー側面のへこみをひっかけてください。
- ② カバーを本体に重ねてください。その際、本体の4ヶ所の穴とカバーの4ヶ所の穴の位置が合うように重ねてください。




### ② 留め具で固定する



## ワイドエクストリームスタジアムについて

ベイブレードエックスシリーズ専用スタジアム。  
ビットの軸先とエクストリームラインが噛み合うことにより超加速ギミック(Xダッシュ)が発生します。

※水平にシュートすると成功しやすい。



## ワイドエクストリームスタジアムの遊び方

※3人以下で遊んでください。

### シュート時の注意

シュート時に隣の人に腕やウィンドーがぶつからないよう注意してください。かならず3カ所あるシュート位置表示に1人ずつ立ってシュートをするようにしてください。

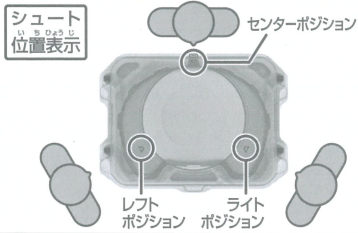
主なルールは2種類あります。

### ① 5ポイント制

3人でバトルをし、最後まで勝ち残った1人に他の2人の負け方によるポイントが全て入ります。合計5ポイントを取ったプレイヤーの勝利となります。

### ② 2勝先制

3人でバトルをし、最後まで勝ち残ったら1勝となります。先に2勝したプレイヤーの勝利となります。



## ベイブレードエックス 4つの勝ち方&ポイント

3 Point	エクストリームフィニッシュ	相手をエクストリームゾーンへ突き飛ばす。最も爽快な勝ち方。
2 Point	オーバーフィニッシュ	相手をオーバーゾーンに叩き込む勝ち方。
1 Point	バーストフィニッシュ	相手のベイを破壊する勝ち方。
1 Point	スピンフィニッシュ	相手より長く回り続ける勝ち方。