取扱説明書

TAKARA TOMY

ドライブギア DRIVE GEAR

対象年齢 3才以上

トミカ

この度は、タカラトミー「ドライブヘッド ドライブギアリ」をお買い上げいただきまして、誠にありがとうございます。ご使用の前にこの取扱説明書（本紙）をよくお読みください。また、読み終わった後は、必ず保管しておいてください。

単4形アルカリ乾電池3本使用（電池は別売りです。）

REQUIRES■3 UR03（'AAA' SIZE）BATTERIES(NOT CLUDED)*※パッケージの写真と商品とは多少異なります。

© TOMY/ドライブヘッド・TBS

セット内容 ■ドライブギア×1 ■ドライブバッジ（ソニックインターセプター、レスキューバックドラフト、ホワイトホーブ<石野ジンver.>、ホワイトホーブ<石野ミコトver.>）×各1 ■シンクロバッジ（ソニックジェット、ファイヤートラック、レスキューヘリコプター）×各1 ■取扱説明書×1

くちにいれない

⚠警　告（けいこく）

保護者の方へ 必ずお読みください。

●小部品があります。誤飲・窒息の危険がありますので、3才未満のお子様には絶対に与えないでください。

⚠注　意（ちゅうい）

●電池を誤使用すると発熱・破裂・液漏れの恐れがあります。以下に注意してください。・二次電池（充電式電池）は、絶対に使用しないでください。・古い電池と新しい電池、いろいろな種類の電池をまぜて使わないでください。・＋－（プラスマイナス）を正しくセットしてください。・遊んだ後は必ずスイッチを切り電池をはずしてください。・ショートさせたり充電、分解、加熱、火の中に入れたりしないでください。・万一、電池からもれた液が目に入ったときはすぐに大量の水で洗い、医師に相談してください。皮膚や服に付いた時は水で洗ってください。・廃棄するときは、自治体の廃棄物処理の指示に従ってください。●トリガー回転部の隙間には指などを入れないでください。はさまれてケガをする恐れがあります。●光源を絶対に覗かないでください。目を痛める危険があります。●光の点滅により、気分が悪くなる恐れがありますので、発光部の点滅を長時間見続けないでください。●思わぬ事故の恐れがありますので、ご使用後は3才未満のお子様の手の届かないところに保管してください。

<お願い>

○包装材は開封後すぐに捨ててください。○ご使用の前に、取扱説明書（本誌）をよくお読みください。また、読み終わった後は必ず保管しておいてください。○ぶつけたり、おとしたりしないでください。○直射日光の当たる場所、暖房器具の近くなど温度の高すぎる所、低すぎる所には置かないでください。○本機は非防水のため、絶対にぬらさないでください。○可動部を無理に曲げたり、引っ張ったりしないでください。○シンナーやベンジン、アルコール類などで絶対にふかないでください。清掃は乾いた布で軽くふいてください。

本体の説明だ!

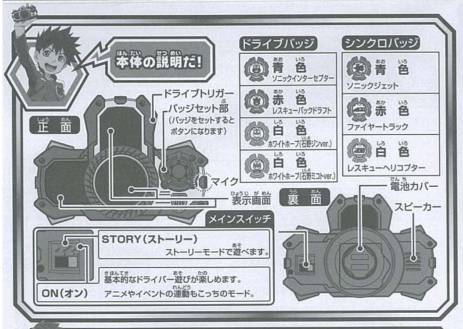

ドライブバッジ	シンクロバッジ
青色 ソニックインターセプター	青色 ソニックジェット
赤色 レスキューバックドラフト	赤色 ファイヤートラック
白色 ホワイトホーブ（石野ジンver.）	白色 レスキューヘリコプター
白色 ホワイトホーブ（石野ミコトver.）	

STORY（ストーリー） ストーリーモードで遊べます。

ON（オン） 基本的なドライバー遊びが楽しめます。アニメやイベントの連動もこっちのモード。

まずは電池を入れるんだ!

① 本体裏面の電池カバーのネジをゆるめて、本体から取り外してください。
② 電池の＋－（プラスマイナス）を確認して単4形アルカリ乾電池（別売り）3本をセットしてから電池カバーを閉めます。
③ 電池を外す時は逆の手順で行ってください。

こんな時は電池をかえるんだ!
○画面が暗くなった時
○音が小さくなった時

●電池を交換する時は、必ずメインスイッチをOFFにした状態で行ってください。
●すべて新しい電池に交換してください。

バッジの種類を説明するよ!



ドライブバッジ

ドライブギアでどのドライブヘッドを操作するかは、セットするドライブバッジによって変わるんだ!
ドライブバッジが無いとドライブヘッドは動かないんだよ!

シンクロバッジ

この中でも特にシンクロ合体をする時に使う、サポートビークルのバッジをシンクロバッジと呼ぶんだ!
シンクロバッジをセットすることで、シンクロ合体ができるんだよ!

スイッチを入れて、ドライブバッジをセットして!

向きを合わせるポイント!
○バッジの凹みとドライブギアのツメをあわせる!
○凹みと凹みの間が狭いところが下!

セットするバッジによって、ドライブヘッドの種類や私たちの声が変わるわよ!!

ドライバーになって遊んでみよう!

カーフォーム

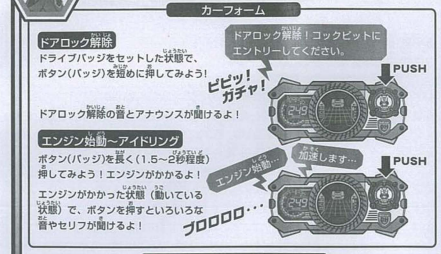

ドアロック解除
ドライブバッジをセットした状態で、ボタン（バッジ）を短めに押してみよう!
ドアロック解除の音とアナウンスが聞けるよ!

エンジン始動～アイドリング
ボタン（バッジ）を長く（1.5～2秒程度）押してみよう！エンジンがかかるよ！
エンジンがかかった状態（動いている状態）で、ボタンを押すといろいろな音やセリフが聞けるよ！

ウォーカービークルフォーム

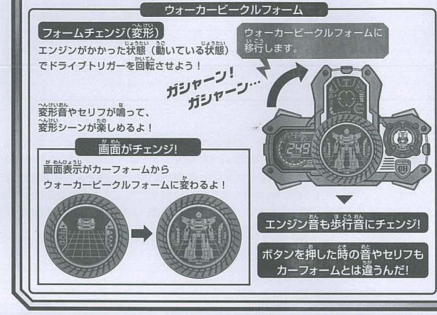

フォームチェンジ（変形）
エンジンがかかった状態（動いている状態）でドライブトリガーを回転させよう！
変形音やセリフが鳴って、変形シーンが楽しめるよ！

画面がチェンジ!
画面表示がカーフォームからウォーカービークルフォームに変わるよ！

シンクロ合体

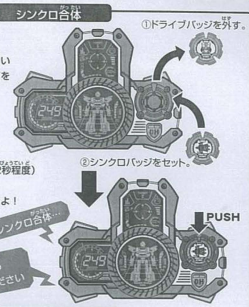

シンクロバッジをセット!
ウォーカービークルフォーム（動いている状態）で、ドライブバッジをシンクロバッジに付けかえよう！

ボタン（バッジ）を長く（1.5～2秒程度）押してみよう！
シンクロ合体チャレンジが始まるよ！

シンクロ合体チャレンジ!

音と画面に注意して、ボタンを押そう！
画面が赤くなった時にタイミングよくボタンが押すことができれば、シンクロ合体を成功させられるんだ！

ポイント1	ポイント2
音の変化をよく聞こう！	画面の色をよく見よう！
シュワーン… まだまだ…	あおいろ まだまだ…
ピピピッピ! もうちょっとガマン…!	きいろ もうちょっとガマン…!
ピーーーーー! いまだ!ここで押す!	あかいろ いまだ!ここで押す!

うまくシンクロ合体が決まれば、シンクロ合体状態のセリフや音が聞けるよ!
画面の色も合体後のカラーに変わるんだ!

司令受信!アニメなどに反応させるんだ!

アニメやイベントに反応させる時は…

メインスイッチをON（右端）にして、エンジンを切った状態（待機状態）にするんだ!

※もしエンジンがかかっている時は、ドライブトリガーを戻したら、ボタン（バッジ）を長押してエンジンを切るんだ。

TVアニメ「ドライブヘッド」を見ていると、ドライブギアが反応するぞ!
※他にも、イベントなどでも反応することがあるぞ!

音量は大きめに!
ドライブギアはアニメなどの音に反応します。反応が悪い時は音量を大きくしたり、静かな部屋で視聴、反応させてください。

マイクはふさがない!
ドライブギアのマイクを指やシールでふさがないでください。反応しなくなります。

反応しない時は…
ご家庭の視聴環境により、一部のテレビ、スピーカー、再生機器では、うまく反応しないことがありますのでご了承ください。その場合は、別の機器で視聴、反応させてください。

ストーリーモード!ミッションにチャレンジよ!

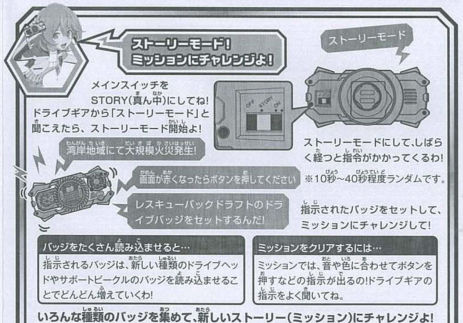

バッジをたくさん読み込ませると…
指示されるバッジは、新しい種類のドライブヘッドやサポートビークルのバッジを読み込ませることでどんどん増えていくわ!

ミッションをクリアするには…
ミッションでは、音や色に合わせてボタンを押すなどの指示が出るのドライブギアの指示をよく聞いてね。

いろんな種類のバッジを集めて、新しいストーリー（ミッション）にチャレンジよ!
※ストーリーの追加には、異なるドライブヘッドやサポートビークルのバッジが必要です。
※絵柄の違う同じ機体のバッジでは、新しいストーリーは追加されません。
※増えたストーリーは、電池を交換してもリセットされません。

遊び終わったら…/オートスリープについて
遊び終わったら、必ずメインスイッチをOFF（一番左）にしてください。
ドライブギアは、60分以上ボタンを押したり、反応させないでいると自動的にスリープになります。もう一度遊ぶ時は、メインスイッチを一度OFFにしてから、もう一度ONにしてください。

リンクレベルを上げるんだ!

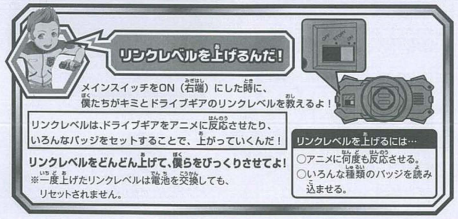

メインスイッチをON（右端）にした時に、僕たちがキミとドライブギアのリンクレベルを教えるよ！

リンクレベルは、ドライブギアをアニメに反応させたり、いろんなバッジをセットすることで、上がっていくんだ!

リンクレベルをどんどん上げて、僕らをびっくりさせてよ!
※一度上げたリンクレベルは電池を交換しても、リセットされません。

リンクレベルを上げるには…
○アニメに何度も反応させる。
○いろんな種類のバッジを読み込ませる。

こんな時は…
画面がフリーズしたり、音がおかしくなった時は一度、スイッチをOFFにして再度ONにしてください。それでも復帰しない時は、電池を交換してください。

発売元：株式会社 タカラトミー
〒124-8511 東京都葛飾区立石 7-9-10

タカラトミーでは「子どもたちに安全で楽しいおもちゃと夢を」を第一に考えております。そのため、常に製品に対し研究、改良を行っており、お買い上げ時期によって同一製品のなかでも多少異なるものや、パッケージの写真やイラストなどと異なる部分がございますがご了承ください。製品につきましては、万全の注意をはらって製造に当たっておりますが、万一お気付きの点がございましたら下記までご連絡ください。

タカラトミーグループ お客様相談室 おかけ間違えのないようにご注意ください
0570-041031
電話受付時間 10～17時
月曜日～金曜日（土日・祝日を除く）
タカラトミーサポート 検索
http://www.takaratomy.co.jp/support/index.html

●たのしいタカラトミーの情報はインターネットで http://www.takaratomy.co.jp